



ΒΕΛΤΙΩΣΗ ΑΠΟΤΕΛΕΣΜΑΤΩΝ ΟΜΙΛΟΥ 1ΟΥ 3ΜΗΝΟΥ 2015 - Καθαρά κέρδη 3μήνου για την Τράπεζα €23 εκατ.

Δηλώσεις Διοίκησης

«Η επίτευξη συμφωνίας με τους θεσμικούς εταίρους είναι απαραίτητη για τη χώρα, ώστε να αρθούν οι αβεβαιότητες και να επανέλθει η εμπιστοσύνη στην οικονομία και την ελληνική αγορά. Η εξέλιξη αυτή θα επιτρέψει την επιστροφή καταθέσεων στο τραπεζικό σύστημα, την πρόσβασή του σε φθηνότερες πηγές χρηματοδότησης και την ενίσχυση της ρευστότητας της οικονομίας.

Η αποκατάσταση της ρευστότητας είναι κρίσιμη προϋπόθεση για την ενίσχυση της επιχειρηματικής δραστηριότητας, τη δημιουργία νέων θέσεων εργασίας και την ανάπτυξη της οικονομίας. Αυτός είναι και ο προσφορότερος τρόπος για την αντιμετώπιση της οικονομικής και κοινωνικής κρίσης, καθώς επιτρέπει την αύξηση της απασχόλησης, αλλά και την άσκηση αναδιανεμητικής πολιτικής για τη βελτίωση του βιοτικού επιπέδου των ευαίσθητων κοινωνικών στρωμάτων.

Η Τράπεζα Πειραιώς προετοιμάζεται για να ανταποκριθεί στις αυξημένες ευθύνες και το ρόλο της στην ελληνική οικονομία.»

Μιχάλης Σάλλας, Πρόεδρος ΔΣ

«Παρά την οικονομική αβεβαιότητα που επηρέασε αναπόφευκτα τόσο τη ρευστότητα όσο και την ποιότητα του δανειακού χαρτοφυλακίου, τα αποτελέσματα του Ομίλου μετά από φόρους διαμορφώθηκαν σε -€69 εκατ. το 1ο 3μηνο του 2015 έναντι -€246 εκατ. το αντίστοιχο 3μηνο του 2014. Ειδικά, η Τράπεζα στην Ελλάδα κατέγραψε το πρώτο θετικό αποτέλεσμα €23 εκατ. μετά το 1ο 3μηνο του 2011.

Η βελτίωση του αποτελέσματος οφείλεται στην ενίσχυση των λειτουργικών αποτελεσμάτων που ανήλθαν σε €266 εκατ., ενισχυμένα από την άνοδο των καθαρών εσόδων αλλά και τη συγκράτηση του κόστους λειτουργίας.

Εντούτοις, οι εκροές καταθέσεων από την αρχή του έτους προσέγγισαν το 15%, με αποτέλεσμα την αύξηση της χρηματοδότησης από το Ευρωσύστημα. Ταυτόχρονα, ο σχηματισμός νέων καθυστερήσεων αυξήθηκε ελαφρά, ανακόπτοντας την πτωτική τάση των τελευταίων τριμήνων. Παρά ταύτα, ο δείκτης κάλυψης των δανείων σε καθυστέρηση αυξήθηκε στο επίπεδο του 57% από 51% το Μάρτιο 2014.

Η κεφαλαιακή επάρκεια του Ομίλου παραμένει ισχυρή, με το δείκτη Common Equity Tier I να διαμορφώνεται στο 11,9% το Μάρτιο 2015.

Η Τράπεζα Πειραιώς, συμβάλλοντας στη σταθερότητα του ελληνικού τραπεζικού συστήματος, απορρόφησε τον Απρίλιο 2015 την Πανελλήνια Τράπεζα. Επίσης, κάνοντας ένα ακόμη βήμα για την υλοποίηση του Σχεδίου Αναδιάρθρωσης του Ομίλου, υπέγραψε πρόσφατα συμφωνία πώλησης της θυγατρικής της Piraeus Bank Egypt, ενισχύοντας περαιτέρω το δείκτη κεφαλαιακής επάρκειας του Ομίλου.»

Άνθιμος Θωμόπουλος, CEO



Κύρια Σημεία Αποτελεσμάτων και Μεγεθών

Αποτελέσματα 1ου 3μήνου 2015

- ☑ Τα επαναλαμβανόμενα **κέρδη προ φόρων και προβλέψεων** διαμορφώθηκαν το 1ο 3μηνο 2015 σε €266 εκατ., αυξημένα κατά 6% έναντι του 1ου 3μήνου 2014 και κατά 7% έναντι του προηγούμενου τριμήνου.
- ☑ Τα **καθαρά έντοκα έσοδα** του Ομίλου διαμορφώθηκαν σε €500 εκατ., αυξημένα κατά 4% σε ετήσια βάση και με μικρή υποχώρηση 2% σε σχέση με το προηγούμενο τρίμηνο, λόγω και της επιβάρυνσης από τη χρήση του μηχανισμού ELA, η οποία όμως μετριασθηκε από την **περαιτέρω αποκλιμάκωση του κόστους προθεσμιακών καταθέσεων** στην Ελλάδα το 1ο 3μηνο 2015 στις 183 μ.β. από 206 μ.β. το 4ο 3μηνο 2014.
- ☑ Τα **καθαρά έσοδα προμηθειών** ανήλθαν σε €83 εκατ. το 1ο 3μηνο, παρουσιάζοντας άνοδο 4% σε ετήσια βάση. Η οικονομική αβεβαιότητα το 1ο 3μηνο του έτους δεν άφησε ανεπηρέαστη και την παραγωγή προμηθειών, που όμως κατέγραψε σχετική ανθεκτικότητα.
- ☑ Τα επαναλαμβανόμενα **καθαρά λειτουργικά έσοδα** διαμορφώθηκαν σε €593 εκατ., αυξημένα κατά 3% ετησίως και με μικρή υποχώρηση 2% σε τριμηνιαία βάση.
- ☑ Το επαναλαμβανόμενο **λειτουργικό κόστος** διαμορφώθηκε στα €327 εκατ., μειωμένο σημαντικά κατά 9% σε σχέση με το προηγούμενο τρίμηνο. Ειδικά, οι **δαπάνες προσωπικού** χωρίς έκτακτα στοιχεία παρουσίασαν μείωση κατά 9% σε ετήσια βάση.
- ☑ Ο δείκτης **δανείων σε καθυστέρηση άνω των 90 ημερών** παρέμεινε σταθερός στο 39% έναντι του Δεκεμβρίου 2014. Η δημιουργία νέων καθυστερήσεων περιορίσθηκε σε €264 εκατ. το 1ο 3μηνο ή 38 μ.β. επί των δανείων. Ο **δείκτης κάλυψης** των δανείων σε καθυστέρηση από σωρευμένες προβλέψεις παραμένει υψηλός στο 57%, σημαντικά αυξημένος έναντι του Μαρτίου 2014 (51%).
- ☑ Οι **προβλέψεις δανείων** στο 1ο 3μηνο ανήλθαν σε €278 εκατ., αντίστοιχα με το ύψος των νέων καθυστερήσεων, με αποτέλεσμα οι σωρευμένες προβλέψεις να αντιπροσωπεύουν το 22% του συνολικού δανειακού χαρτοφυλακίου μετά και τις διαγραφές (€0,4 δισ. το 1ο 3μηνο 2015).
- ☑ Τα **καθαρά αποτελέσματα από συνεχιζόμενες δραστηριότητες** που αναλογούν στους μετόχους στο 1ο 3μηνο διαμορφώθηκαν σε -€69 εκατ.

Σημειώνεται ότι, σε ατομική βάση, η Τράπεζα Πειραιώς εμφάνισε επαναλαμβανόμενα καθαρά κέρδη €23 εκατ. το 1ο 3μηνο 2015 για πρώτη φορά μετά το 1ο 3μηνο του 2011.



Μεγέθη 31 Μαρτίου 2015 - Πρόσφατες Εξελίξεις

- ☑ Το **ενεργητικό** του Ομίλου παρουσίασε ονομαστική μείωση 1% έναντι του Δεκεμβρίου 2014 στα €88,5 δισ. Προσαρμόζοντας το τέλος 2014 για το εποχικό δάνειο προς τον ΟΠΕΚΕΠΕ (€1,8 δισ.) και το τέλος Μαρτίου 2015 για την επίπτωση ανατίμησης του CHF και του USD στο δανειακό χαρτοφυλάκιο (+€1,1 δισ.), το σύνολο ενεργητικού παρέμεινε αμετάβλητο σε τριμηνιαία βάση.
- ☑ Οι **καταθέσεις πελατών** διαμορφώθηκαν στα €46,5 δισ., σημειώνοντας μείωση κατά 15% ή περίπου €8 δισ. έναντι του τέλους 2014. Υπογραμμίζεται ότι, μετά τη συμφωνία στο Eurogroup της 20ης Φεβρουαρίου 2015, οι εκροές περιορίστηκαν σημαντικά, ενώ από το Μάρτιο 2015 και μετά υπάρχει μετατόπιση στη σύνθεση των εκροών καταθέσεων προς τις καταθέσεις Γενικής Κυβέρνησης. Παρά τη μείωση της καταθετικής βάσης δεν ανακόπηκε η πτωτική τάση του κόστους των προθεσμιακών καταθέσεων, η οποία συνεχίστηκε και στο 1ο 3μηνο του τρέχοντος έτους.
- ☑ Τα **δάνεια προ προβλέψεων και προσαρμογών**, εμφανίζουν τριμηνιαία άνοδο κατά €0,2 δισ. στα €71,4 δισ. Προσαρμοσμένα για την ανατίμηση του CHF και του USD το 1ο 3μηνο 2015 παρέμειναν σε πορεία απομόχλευσης και εμφάνισαν κάμψη της τάξης του 1% σε τριμηνιαία βάση (εξαιρώντας το εποχικό δάνειο ΟΠΕΚΕΠΕ στο τέλος του 2014). Τα δάνεια μετά από προβλέψεις διαμορφώθηκαν σε €55,7 δισ.
- ☑ Ο δείκτης **δανείων προς καταθέσεις** διαμορφώθηκε στο 120% το Μάρτιο 2015 από 101% το Δεκέμβριο 2014, σε επίπεδα αντίστοιχα με της ελληνικής αγοράς (122% στο τέλος Μαρτίου 2015). Ο δείκτης καθαρής χρηματοδότησης από το Ευρωσύστημα (χωρίς τα ομόλογα EFSF που έχουν χρησιμοποιηθεί για την άντληση ρευστότητας από την ΕΚΤ) ανήλθε στο 18% επί του ενεργητικού από 9% το Δεκέμβριο 2014, συνέπεια της μείωσης των καταθέσεων.
- ☑ Ο **συνολικός δείκτης κεφαλαιακής επάρκειας** του Ομίλου σύμφωνα με το πλαίσιο Βασιλείας III διαμορφώνεται στο 12,0%¹, ενώ ο δείκτης Common Equity Tier 1 ανέρχεται στο 11,9%¹, με επιβάρυνση €0,7 δισ. στο σταθμισμένο ενεργητικό από ανατίμηση δανείων σε CHF και USD. Με βάση την πλήρη εφαρμογή των κανόνων της Βασιλείας III (fully loaded), ο δείκτης CET-1 διαμορφώθηκε σε 11,1%¹.
- ☑ Στις 17 Απριλίου 2015 η Τράπεζα Πειραιώς **απέκτησε το υγιές μέρος της Πανελληνίας Τράπεζας**, συμβάλλοντας με αυτόν τον τρόπο στην περαιτέρω αναδιάρθρωση του ελληνικού τραπεζικού συστήματος. Η εξαγορασθείσα περίμετρος περιελάμβανε €504 εκατ. καταθέσεις, €370 εκατ. δάνεια πριν από προβλέψεις, καθώς και 26 καταστήματα και 163 εργαζόμενους. Η αρχική εκτίμηση του χρηματοδοτικού κενού (funding gap) ανήλθε σε €273 εκατ., ενώ το οριστικό ποσό αναμένεται να προσδιοριστεί σε διάστημα μικρότερο των 6 μηνών από τη συναλλαγή από ορκωτό ελεγκτή που έχει ορισθεί από την ΤτΕ.
- ☑ Στις 21 Μαΐου 2015 η Τράπεζα Πειραιώς κατέληξε σε οριστική συμφωνία με την Al Ahli Bank of Kuwait για την **πώληση της Piraeus Bank Egypt** έναντι τιμήματος USD 150 εκατ. Η συναλλαγή αυτή βελτιώνει το δείκτη CET1 κατά περίπου 30 μ.β. και ενισχύει τη ρευστότητα του Ομίλου κατά €0,2 δισ. περίπου, ενώ εντάσσεται στο πλαίσιο υλοποίησης του εγκεκριμένου Σχεδίου Αναδιάρθρωσης του Ομίλου.
- ☑ Το **δίκτυο καταστημάτων** στο τέλος Μαρτίου 2015 αριθμούσε 1.137 μονάδες, με 791 καταστήματα στην Ελλάδα και 346 στο εξωτερικό. Το δίκτυο του Ομίλου μειώθηκε κατά 38 επιπλέον καταστήματα στη διάρκεια του 1ου 3μήνου 2015, με τον στόχο του Σχεδίου Αναδιάρθρωσης για την Ελλάδα (870 καταστήματα το 2017) να έχει ήδη επιτευχθεί από το τέλος του 2014.
- ☑ Το **ανθρώπινο δυναμικό** του Ομίλου διαμορφώθηκε στο τέλος Μαρτίου 2015 σε 21.033 άτομα, και στην Ελλάδα σε 15.499, έχοντας επιτύχει ήδη από το τέλος του 2014 και αυτόν τον στόχο του Σχεδίου Αναδιάρθρωσης τρία έτη νωρίτερα. Το προσωπικό των διεθνών δραστηριοτήτων διαμορφώθηκε σε 5.533 άτομα (4.277 pro-forma για την πώληση των δραστηριοτήτων στην Αίγυπτο).

¹ δείκτες pro-forma για τη συμφωνία πώλησης των δραστηριοτήτων στην Αίγυπτο, την απόκτηση της περιμέτρου της Πανελληνίας Τράπεζας και τη συμφωνία πώλησης της ΑΤΕ Ασφαλιστικής (+30 μ.β. εκτίμηση αθροιστικά)



Επιλεγμένα Στοιχεία Ομίλου Πειραιώς

Ενοποιημένα Στοιχεία (ποσά εκατ. €)	31.03.15	31.12.14	31.03.14	Δ έναντι Δεκ. '14	Δ έναντι Μαρτ. '14
Επιλεγμένα Μεγέθη Ισολογισμού					
Ενεργητικό	88.516	89.290	89.457	-1%	-1%
Καταθέσεις	46.450	54.831	54.609	-15%	-15%
Δάνεια προ Προβλέψεων και Προσαρμογών ¹	71.381	72.983	73.610	-2%	-3%
Σωρευμένες Προβλέψεις ¹	15.699	15.840	14.155	-1%	11%
Σύνολο Ιδίων Κεφαλαίων	7.238	7.322	8.320	-1%	-13%
Επιλεγμένα Αποτελέσματα*					
Καθαρά Έσοδα Τόκων	500	513	479	-2%	4%
Καθαρά Έσοδα Προμηθειών	83	87	80	-4%	4%
Αποτελέσματα Εμπορ. & Επενδ. Χαρτοφυλακίου	(8)	(40)	(15)	-	-
Λοιπά Έσοδα & Έσοδα από Μερίσματα	13	(1)	9	-	40%
Σύνολο Καθαρών Λειτουργικών Εσόδων	589	559	553	5%	6%
- εκ των οποίων Έκτακτα Αποτελέσματα ²	(4)	(49)	(22)	-	-
Δαπάνες Προσωπικού	(176)	(235)	(190)	-25%	-7%
Γενικά Διοικητικά Έξοδα	(138)	(179)	(123)	-23%	12%
Αποσβέσεις	(31)	(35)	(43)	-11%	-29%
Σύνολο Λειτουργικών Εξόδων	(344)	(448)	(355)	-23%	-3%
- εκ των οποίων Έκτακτα Έξοδα ³	(17)	(88)	(32)	-	-
Κέρδη Προ Φόρων και Προβλέψεων (ΚΠΦΠ)	245	111	198	121%	24%
ΚΠΦΠ χωρίς Έκτακτα Έσοδα-Έξοδα	266	248	252	7%	6%
Έσοδα Συμμετοχών σε Συγγενείς Εταιρείες	(13)	(6)	(4)	-	-
Απομείωση Αξίας Δανείων	(278)	(519)	(481)	-46%	-42%
Απομείωση Λοιπών Στοιχείων Ενεργητικού & Λοιπές Προβλέψεις	(8)	(179)	(35)	-95%	-77%
Αποτελέσματα προ Φόρων	(54)	(593)	(322)	-	-
Φόρος Εισοδήματος	(15)	254	75	-	-
Κέρδη / Ζημιές Αναλογούντα στους Μετόχους	(69)	(332)	(247)	-	-
Αποτέλεσμα Διακοπτόμενων Δραστηριοτήτων	(9)	5	(2)	-	-

* το αποτέλεσμα στη δεύτερη στήλη αφορά το 4ο 3μηνο 2014

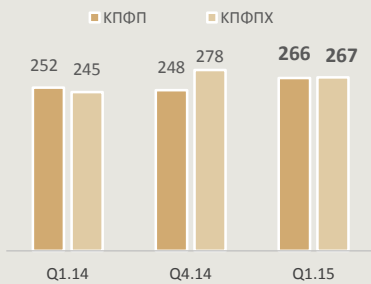
¹ Περιλαμβάνεται η προσαρμογή σε εύλογη αξία που αναλογεί στον πιστωτικό κίνδυνο των δανείων που αποκτήθηκαν κατά την εξαγορά της «υγιούς» ΑΤΕbank, της Γενικής Τράπεζας, των εγχώριων δανείων των 3 Κυπριακών Τραπεζών και της Millennium Bank Ελλάδος. Επίσης στα δάνεια 31.12.2014 περιλαμβάνεται εποχικό δάνειο προς τον ΟΠΕΚΕΠΕ ύψους €1,8 δισ. για την καταβολή της ευρωπαϊκής στήριξης στους αγρότες, που αποπληρώθηκε τον Φεβρουάριο 2015.

² Ανάλυση εκτάκτων αποτελεσμάτων: 1ο 3μηνο 2015 χρηματ/κή ζημιά €7 εκατ. και λοιπά έσοδα €3 εκατ., 4ο 3μηνο 2014 χρηματ/κή ζημιά €9 εκατ. και λοιπά έσοδα -€40 εκατ. από αποτίμηση ακινήτων, 1ο 3μηνο 2014 χρηματ/κή ζημιά €22 εκατ.

³ Ανάλυση εκτάκτων εξόδων ενοποίησης: 1ο 3μηνο 2015 €9 εκατ. δαπάνες ενοποίησης εξαγορών και €8 εκατ. λειτουργικά έξοδα εταιρείας «Ημιθέα» που προήλθε από αναδιάρθρωση δανείου, 4ο 3μηνο 2014 €62 εκατ. πρόγραμμα εθελούσιας αποχώρησης, €20 εκατ. δαπάνες ενοποίησης εξαγορών και €6 εκατ. λειτουργικά έξοδα πρώτης ενοποίησης εταιρείας «Ημιθέα», 1ο 3μηνο 2014 €7 εκατ. πρόγραμμα εθελούσιας αποχώρησης, €25 εκατ. δαπάνες ενοποίησης εξαγορών.

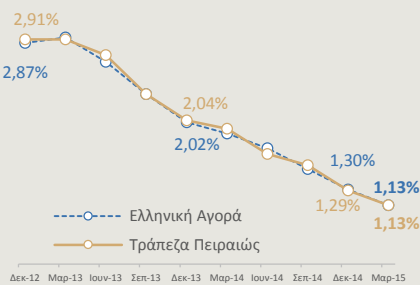


Επαναλαμβανόμενη κερδοφορία (€ εκατ.)

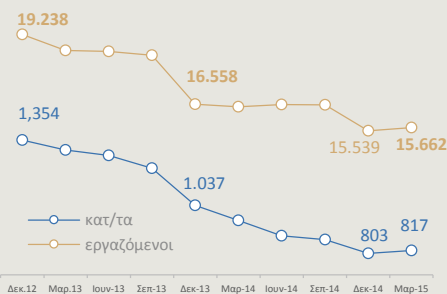


* εξαιρουμένων των εκτάκτων εσόδων και εξόδων
 ΚΠΦΠ: κέρδη προ φόρων & προβλέψεων
 ΚΠΦΧ: κέρδη προ φόρων & προβλέψεων χωρίς χρηματ/κά

Μέσο μηναίο επιτόκιο καταθέσεων (%)



Εργαζόμενοι και καταστήματα-Ελλάδα (#)



Περιλαμβάνονται 26 καταστήματα και 163 εργαζόμενοι της Πανελληνίας Τράπεζας το Μάρτιο 2015 (805 καταστήματα συνολικά σήμερα στην Ελλάδα).

Εξέλιξη Αποτελεσμάτων

Τα **καθαρά έσοδα λειτουργίας** του Ομίλου για το 1ο 3μηνο 2015 διαμορφώθηκαν σε €589 εκατ. αυξημένα κατά 6% σε ετήσια βάση (+3% εξαιρουμένων των εκτάκτων στοιχείων). Τα **καθαρά ένοκα έσοδα** διαμορφώθηκαν σε €500 εκατ., αυξημένα κατά 4% σε σχέση με το αντίστοιχο 3μηνο 2014 και μειωμένα κατά 2% έναντι του αμέσως προηγούμενου 3μήνου, γεγονός που οφείλεται κυρίως στην επιβάρυνση λόγω χρήσης του μηχανισμού ELA το 1ο 3μηνο του έτους. Ωστόσο το γεγονός αυτό αντισταθμίστηκε από την περαιτέρω αποκλιμάκωση του μέσου μηνιαίου κόστους των προθεσμιακών καταθέσεων που μειώθηκε στις 180 μ.β. έναντι 195 μ.β. το Δεκ.2014. Σημειώνεται ότι, παρά τις εξελίξεις στην αγορά, οι οποίες είχαν ως αποτέλεσμα τη σημαντική εκροή καταθέσεων στο 1ο 3μηνο 2015, η πορεία αποκλιμάκωσης του κόστους των προθεσμιακών καταθέσεων δεν επηρεάστηκε και έτσι το επιτόκιο των νέων προθεσμιακών στο τέλος Απριλίου 2015 διαμορφώθηκε στο 1,75%.

Το **καθαρό επιτοκιακό περιθώριο (NIM)** για το 1ο 3μηνο 2015 διαμορφώθηκε στις 273 μ.β. έναντι 255 μ.β. το αντίστοιχο 3μηνο πέρυσι (ως ποσοστό του ενεργητικού εξαιρουμένων των ομολόγων EFSF). Τα καθαρά έσοδα τόκων της δραστηριότητας στην Ελλάδα διαμορφώθηκαν το 1ο 3μηνο 2015 σε €432 εκατ., ενώ του εξωτερικού σε €68 εκατ.

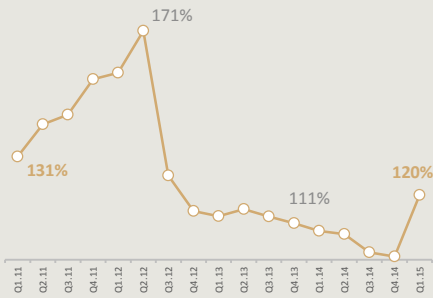
Τα **καθαρά έσοδα προμηθειών** ανήλθαν σε €83 εκατ. το 1ο 3μηνο 2015, +4% σε ετήσια βάση και -4% σε τριμηνιαία βάση, κυρίως λόγω των οικονομικών εξελίξεων που επηρέασαν αρνητικά τις προμήθειες δανείων. Τα καθαρά έσοδα προμηθειών (ως ποσοστό του ενεργητικού εξαιρουμένων των ομολόγων EFSF) ανήλθαν στις 45 μ.β. (+3 μ.β. ετησίως). Οι προμήθειες της εμπορικής τραπεζικής αποτελούν το 86% του συνόλου προμηθειών του 1ου 3μήνου 2015, ενώ της επενδυτικής τραπεζικής και του asset management συμβάλλουν κατά 7% και 8% αντίστοιχα. Τα καθαρά έσοδα προμηθειών της δραστηριότητας στην Ελλάδα διαμορφώθηκαν το 1ο 3μηνο 2015 σε €71 εκατ., ενώ του εξωτερικού σε €12 εκατ.

Τα **έξοδα λειτουργίας** του Ομίλου ανήλθαν σε €344 εκατ. Ποσοστό 51% αφορά δαπάνες προσωπικού (€176 εκατ.), το 40% έξοδα διοίκησης (€138 εκατ.) και το 9% αποσβέσεις και λοιπά έξοδα (€31 εκατ.). Το κόστος λειτουργίας του 1ου 3μήνου 2015, εξομαλυμένο για έκτακτα έξοδα, διαμορφώθηκε στα €327 εκατ., μειωμένο κατά 9% έναντι του 4ου 3μήνου 2014 και ελαφρά αυξημένο κατά 1% έναντι του αντίστοιχου περσινού τριμήνου. Σημειώνεται ότι η αύξηση 1% είναι τεχνικής φύσεως, καθώς στο 1ο 3μηνο 2015 πραγματοποιήθηκε για πρώτη φορά πρόσθετη εποχική εξομάλυνση των γενικών εξόδων, πέραν των συνηθών προσαρμογών που γίνονταν κάθε φορά για τον επιμερισμό των δεδουλευμένων εξόδων. Ο **δείκτης κόστους προς έσοδα** σε προσαρμοσμένη βάση το 1ο 3μηνο 2015 διαμορφώθηκε στο 55% από 59% το προηγούμενο 3μηνο.

Η **επαναλαμβανόμενη προ φόρων και προβλέψεων κερδοφορία** του Ομίλου διαμορφώθηκε το 1ο 3μηνο 2015 σε €266 εκατ. από €252 εκατ. το



Δείκτης δανείων προς καταθέσεις (%)*



* εξαιρουμένου του εποχικού δανείου

1ο 3μηνο 2014 (+6%), χωρίς τις έκτακτες επιβαρύνσεις λόγω ενσωμάτωσης εξαγορών (€17 εκατ. το 1ο 3μηνο 2015 και €32 εκατ. το 1ο 3μηνο 2014) και τα έκτακτα στοιχεία εσόδων (-€4 εκατ. το 1ο 3μηνο 2015 και -€22 εκατ. το 1ο 3μηνο 2014 αντίστοιχα).

Στο 1ο 3μηνο 2015, οι **προβλέψεις για δάνεια** ανήλθαν σε €278 εκατ. από €481 εκατ. πέρυσι. Το ποσό των προβλέψεων αναλύεται σε €206 εκατ. για τα δάνεια στην Ελλάδα και σε €72 εκατ. για τις δραστηριότητες εξωτερικού. Οι προβλέψεις για δάνεια του 1ου 3μήνου 2015 ανήλθαν σε 1,6% του συνόλου δανείων έναντι 2,6% το αντίστοιχο 3μηνο 2014. Επιπρόσθετα, πραγματοποιήθηκε απομείωση αξίας λουπών απαιτήσεων ύψους €8 εκατ.

Τα **καθαρά αποτελέσματα του Ομίλου μετά από φόρους** από συνεχιζόμενες δραστηριότητες που αναλογούν στους μετόχους διαμορφώθηκαν σε ζημιά €69 εκατ. το 1ο 3μηνο 2015. Σημειώνεται ότι **το καθαρό αποτέλεσμα της Τράπεζας Πειραιώς σε ατομική βάση ανήλθε σε +€23 εκατ.**

Εξέλιξη Μεγεθών

Οι **καταθέσεις πελατών** Ομίλου διαμορφώθηκαν στα €46,5 δισ., σημειώνοντας μείωση κατά 15% ή περίπου €8 δισ. έναντι του τέλους 2014. Η μεταβολή αυτή είναι σχεδόν ευθυγραμμισμένη με τη μείωση που παρατηρήθηκε στην αγορά καταθέσεων στην Ελλάδα (-14%). Σημειώνεται ότι μετά τη συμφωνία στο Eurogroup της 20ης Φεβρουαρίου 2015, η επίπτωση των εκρών καταθέσεων περιορίζεται, ενώ από το Μάρτιο 2015 και μετά παρατηρείται μετατόπιση της εκροής καταθέσεων από τον ιδιωτικό τομέα προς τις καταθέσεις Γενικής Κυβέρνησης. Επισημαίνεται ότι, παρά το γεγονός αυτό, δεν έχει ανακοπεί η καθοδική τάση του κόστους των προθεσμιακών καταθέσεων, η οποία συνεχίζεται με ηπιότερο ρυθμό και τους πρώτους μήνες του τρέχοντος έτους. Παράλληλα επισημαίνεται ότι μεγάλο τμήμα των εκρών διοδεύεται σε νόμισμα σε κυκλοφορία και μικρό, μόνο, μέρος αυτών μεταφέρονται μέσω εμβασμάτων εκτός Ελλάδας, γεγονός που είναι σημαντικό για τη σταδιακή επιστροφή των κεφαλαίων μόλις σταθεροποιηθούν οι συνθήκες αγοράς.

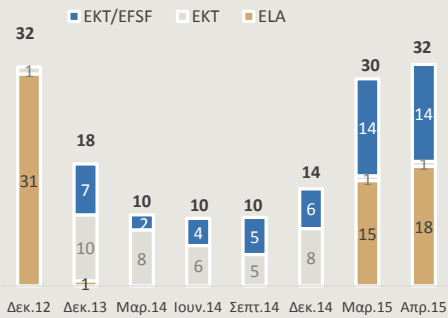
Οι καταθέσεις εξωτερικού διαμορφώθηκαν σε €5,1 δισ. σημειώνοντας αύξηση 7% ετησίως (κυρίως από Αίγυπτο, Βουλγαρία και Κύπρο).

Τα δάνεια προ προβλέψεων και προσαρμογών διαμορφώθηκαν στο τέλος Μαρτίου 2015 σε €71,4 δισ. Προσαρμόζοντας τη θετική επίδραση της ισοτιμίας CHF και USD (€1,1 δισ.), τα δάνεια του Ομίλου παρουσίασαν πτώση της τάξης του 1% στο 1ο 3μηνο 2015 (εξαιρώντας το εποχικό δάνειο ΟΠΕΚΕΠΕ στο τέλος του 2014), που αποδίδεται στην τάση απομόχλευσης λόγω των οικονομικών συνθηκών, αλλά και στις διαγραφές. Τα δάνεια στην Ελλάδα διαμορφώθηκαν στα €64,5 δισ. και στο εξωτερικό στα €6,9 δισ. (10% επί των συνολικών δανείων). Τα δάνεια προς επιχειρήσεις αντιπροσωπεύουν το 65% του συνόλου των δανείων του Ομίλου και τα δάνεια προς ιδιώτες το 35% (25% στεγαστικά και 10% καταναλωτικά). Τα δάνεια μετά από προβλέψεις διαμορφώθηκαν σε

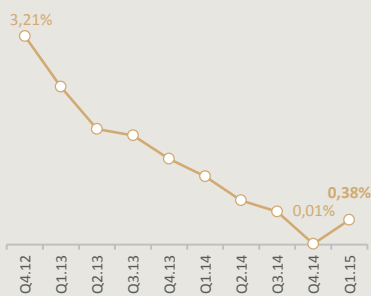
Ανάλυση Μεγεθών	Ποσά (€ εκατ.)	Σύνθεση (%)
Δάνεια		
Δάνεια σε επιχ/σεις	46.542	65%
Δάνεια σε ιδιώτες	24.839	35%
Σύνολο Δανείων	71.381	100%
✓ Ελλάδα	64.532	90%
✓ Εξωτερικό	6.848	10%
Καταθέσεις		
Ταμ/ρίου-Όψεως	21.428	46%
Τακτής λήξης	25.022	54%
Σύνολο Καταθέσεων	46.450	100%
✓ Ελλάδα	41.310	89%
✓ Εξωτερικό	5.141	11%



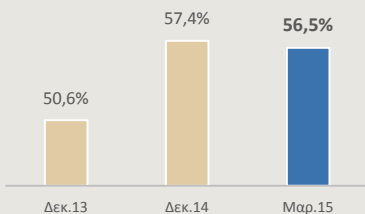
Χρηματοδότηση από Ευρωσύστημα (€ δισ.)



Σχηματισμός νέων δανείων σε καθ/ρηση (%)



Κάλυψη NPL Ομίλου από προβλέψεις (%)



€55,7 δισ. Ο δείκτης **δανείων προς καταθέσεις** διαμορφώθηκε στο 120% το Μάρτιο 2015 λόγω της επίπτωσης των εκροών καταθέσεων από 101% (χωρίς το δάνειο ΟΠΕΚΕΠΕ) το Δεκέμβριο 2014.

Η **χρηματοδότηση της Τράπεζας Πειραιώς μέσω του Ευρωσυστήματος** στις 31 Μαρτίου 2015 αυξήθηκε στα €30,3 δισ. από €14,1 δισ. το Δεκ.2014 (ELA: €15,4 δισ. και μηδέν αντίστοιχα). Η αύξηση οφείλεται κυρίως στη μείωση των καταθέσεων στην Ελλάδα, στην έλλειψη πρόσβασης στη διατραπεζική αγορά γερο, αλλά και στην άντληση ρευστότητας από τον έκτακτο μηχανισμό ELA, λόγω της απόφασης της ΕΚΤ να αναστείλει την αποδοχή τίτλων εκδόσεως ή εγγύησης Ελληνικού Δημοσίου για πράξεις κύριας αναχρηματοδότησης. Η χρηματοδότηση μέσω Ευρωσυστήματος τον Απρίλιο 2015 ανήλθε σε €32 δισ. για την Πειραιώς έναντι συνόλου αγοράς ύψους €113 δισ.

Ο **δείκτης καθαρής χρηματοδότησης από το Ευρωσύστημα** (χωρίς τα ομόλογα EFSF⁴ που έχουν χρησιμοποιηθεί για την άντληση ρευστότητας από την ΕΚΤ) ανήλθε στο 18% επί του ενεργητικού έναντι 9% το Δεκέμβριο 2014.

Ποιότητα Δανειακού Χαρτοφυλακίου

Ο **σχηματισμός των νέων δανείων σε καθυστέρηση**, που σχεδόν μηδενίσθηκε στο τελευταίο 3μηνο του 2014 μετά από μακρά πορεία αποκλιμάκωσης, παρουσίασε ελαφρά αντιστροφή της τάσης στο 1ο 3μηνο 2015, λόγω της εξελισσόμενης οικονομικής αβεβαιότητας και διαμορφώθηκε στα +€0,3 δισ. Αναλυτικότερα, τα νέα δάνεια σε καθυστέρηση ως ποσοστό των συνολικών δανείων εμφάνισαν άνοδο στο 0,38% επί των δανείων. Η ταχύτερη δυνατή εξάλειψη της τρέχουσας αβεβαιότητας μέσω της επίτευξης συμφωνίας μεταξύ της Ελλάδας και των θεσμών, εκτιμάται ότι θα συμβάλει στην επάνοδο της πτωτικής τάσης στα νέα δάνεια σε καθυστέρηση.

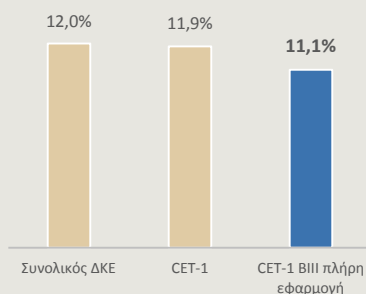
Ο **δείκτης δανείων σε καθυστέρηση** άνω των 90 ημερών προς το σύνολο των δανείων του Ομίλου, μετά και τις διαγραφές περίπου €0,3 δισ. στο 1ο 3μηνο 2015, διαμορφώνεται οριακά ανοδικός στο 38,9% στο τέλος Μαρτίου 2015 από 38,8% το Δεκέμβριο 2014 (με προσαρμογή για το εποχικό δάνειο ΟΠΕΚΕΠΕ το οποίο αποπληρώθηκε στις αρχές του 2015).

Η **κάλυψη των δανείων σε καθυστέρηση** άνω των 90 ημερών, διαμορφώθηκε στο τέλος Μαρτίου 2015 στο 56,5% (Ελλάδα 56,3%, διεθνείς δραστηριότητες 58,3%) από 50,7% τον Μάρτιο 2014. Εάν προστεθούν τα ενσώματα καλύμματα και οι εξασφαλίσεις η κάλυψη διαμορφώνεται σε 122%. Αντίστοιχα, ο **δείκτης σωρευμένων προβλέψεων προς το σύνολο δανείων** στο τέλος Μαρτίου 2015 φτάνει στο ιδιαίτερα υψηλό επίπεδο του 22,0% (25,3% στα επιχειρηματικά, 6,8% στα στεγαστικά, 37,0% στα καταναλωτικά και κάρτες), από 19,2% τον Μάρτιο 2014, όταν το αντίστοιχο ποσοστό στην ελληνική αγορά διαμορφώνεται σε 17,6% για το Μάρτιο 2015 (ατομικοί ισολογισμοί).

⁴ εξαιρουμένων €14 δισ. και €6 δισ. αντίστοιχα EFSF ομολόγων ως κάλυμμα χρηματοδότησης από την ΕΚΤ



Δείκτες επάρκειας κεφαλαίων (%)



Εταιρική ταυτότητα

Η Τράπεζα Πειραιώς ιδρύθηκε το 1916 και το 1918 εισήχθη στο Χρηματιστήριο Αθηνών. Για πολλές δεκαετίες λειτούργησε ως ιδιωτική Τράπεζα και το 1975 πέρασε υπό κρατικό έλεγχο, όπου και παρέμεινε μέχρι το 1991. Από το Δεκέμβριο του 1991 που ιδιωτικοποιήθηκε ο Όμιλος Πειραιώς αποτελεί έναν από τους πιο δυναμικούς και δραστήριους οργανισμούς της ελληνικής οικονομίας. Στο τέλος Μαρτίου 2015 ο Όμιλος διέθετε δίκτυο 1.137 καταστημάτων (791 στην Ελλάδα και 346 στο εξωτερικό), ανθρώπινο δυναμικό 21.033 εργαζομένων (15.499 και 5.533 αντίστοιχα) και 5,8 εκατ. πελάτες σε 10 χώρες.

Ο Όμιλος της Τράπεζας Πειραιώς, συνδυάζοντας επιχειρηματική δραστηριότητα και κοινωνική ευθύνη, προάγει συστηματικά και με συγκεκριμένες ενέργειες τις σχέσεις του με τους κοινωνικούς εταίρους, ενώ δίνει έμφαση στην προστασία του φυσικού και πολιτιστικού περιβάλλοντος. Ως μια από τις συστημικές τράπεζες στην Ελλάδα, η Τράπεζα Πειραιώς λαμβάνει πρωτοβουλίες για την υποστήριξη υγιών επιχειρηματικών σχεδίων και τη μεταστροφή της ελληνικής οικονομίας βασισμένη σε ένα σύγχρονο μοντέλο διατηρήσιμης ανάπτυξης.

Επάρκεια Κεφαλαίων

Η **συνολική καθαρή θέση** του Ομίλου στο τέλος Μαρτίου 2015 ανήλθε στα €7,2 δισ., διαμορφώνοντας τον **δείκτη μόχλευσης** στο 8%, δηλαδή σημαντικά υψηλότερα από τον ελάχιστο δείκτη που έχει ορίσει η Επιτροπή της Βασιλείας (3%).

Ο **συνολικός δείκτης κεφαλαιακής επάρκειας** του Ομίλου, σύμφωνα με το πλαίσιο Βασιλείας III, διαμορφώθηκε στο τέλος Μαρτίου στο 12,0% και ο δείκτης κεφαλαίου κοινών μετοχών Κατηγορίας I (**Common Equity Tier-1**) στο 11,9% (pro-forma για τη συμφωνία πώλησης της Piraeus Bank Egypt και της ΑΤΕ Ασφαλιστικής, καθώς και την απόκτηση των υγιών στοιχείων της Πανελληνίας Τράπεζας). Ο δείκτης Common Equity Tier-1, με βάση την πλήρη εφαρμογή των κανόνων της Βασιλείας III, διαμορφώθηκε στο 11,1% που αντιστοιχεί περίπου στο μέσο όρο των ευρωπαϊκών τραπεζών.

Αθήνα, 27 Μαΐου 2015

Οι οικονομικές καταστάσεις του Ομίλου Πειραιώς για το 1ο 3μηνο 2015 θα αναρτηθούν στην ιστοσελίδα του Ομίλου σήμερα 27 Μαΐου 2015 (www.piraeusbankgroup.com).